

SURVEI PERBANKAN



TRIWULAN II 2021 Penyaluran Kredit Baru Triwulan II 2021 Terindikasi Tumbuh Positif

Kredit Baru

Hasil Survei Perbankan Bank Indonesia mengindikasikan secara triwulanan (qtq) penyaluran kredit baru pada triwulan II 2021 tumbuh positif. Hal tersebut tercermin dari nilai Saldo Bersih Tertimbang (SBT) permintaan kredit baru sebesar 53,9%. Berdasarkan jenis penggunaan, pertumbuhan kredit baru terindikasi terjadi pada seluruh jenis kredit, tertinggi pada kredit modal kerja, diikuti oleh kredit konsumsi dan kredit investasi. Sementara itu, pada triwulan III 2021 penyaluran kredit baru diperkirakan meningkat, terlihat dari SBT prakiraan penyaluran kredit baru sebesar 87,1%, lebih tinggi dibandingkan 53,9% pada triwulan II 2021. Peningkatan tersebut akan didorong oleh kredit modal kerja, diikuti oleh kredit konsumsi dan kredit investasi.

Kebijakan Kredit

Standar penyaluran kredit pada triwulan III 2021 diperkirakan tidak seketat periode sebelumnya. Hal itu terindikasi dari Indeks Lending Standard (ILS) sebesar 0,3%, lebih rendah dibandingkan dengan 1,2% pada triwulan sebelumnya. Aspek kebijakan penyaluran yang diperkirakan tidak seketat triwulan sebelumnya antara lain plafon kredit, jangka waktu kredit, perjanjian kredit, dan agunan.

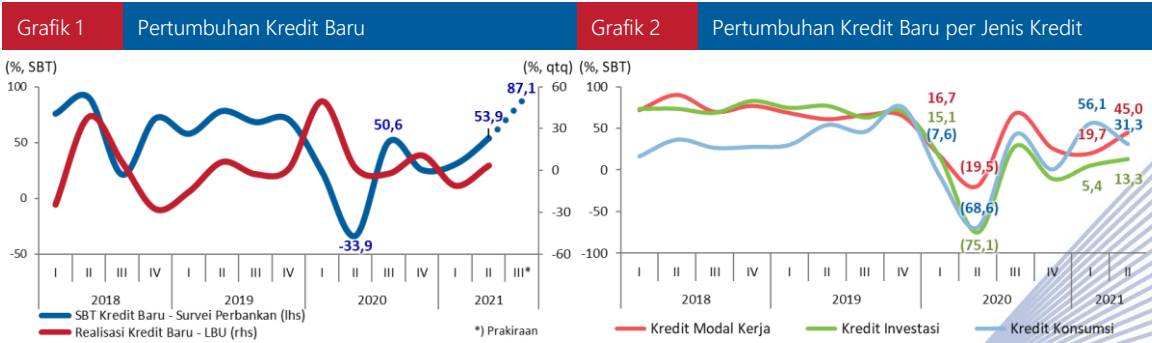
Pertumbuhan Kredit

Keseluruhan tahun 2021, hasil survei mengindikasikan responden tetap optimis terhadap pertumbuhan kredit. Responden memprakirakan pertumbuhan kredit pada 2021 sebesar 6,3% (yoy). Optimisme tersebut antara lain didorong oleh kondisi moneter dan ekonomi, serta relatif terjaganya risiko penyaluran kredit.

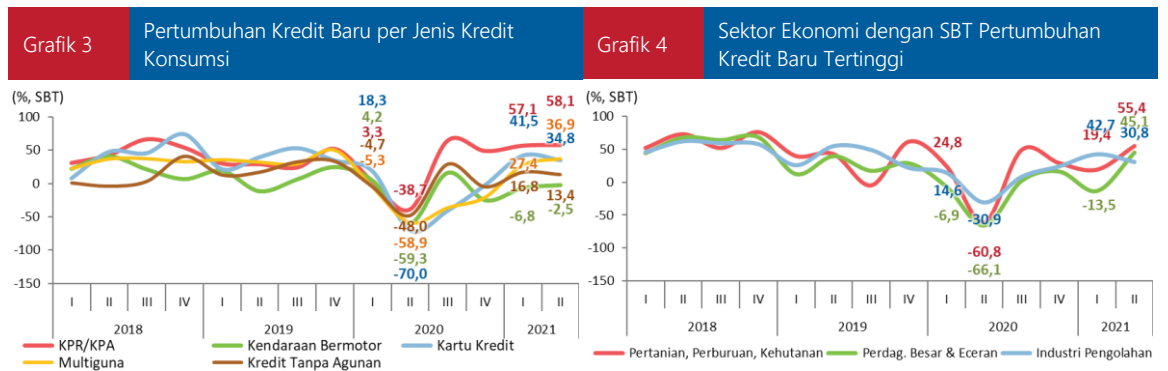
A. Kondisi Triwulan II 2021

Penyaluran kredit baru tumbuh positif pada triwulan II 2021.

Survei Perbankan Bank Indonesia mengindikasikan secara triwulanan (qtq) penyaluran kredit baru pada triwulan II 2021 tumbuh positif, sebagaimana terindikasi dari nilai Saldo Bersih Tertimbang (SBT) permintaan kredit baru sebesar 53,9% (Grafik 1). Berdasarkan jenis penggunaan, pertumbuhan kredit baru terindikasi terjadi pada seluruh jenis kredit, tertinggi pada kredit modal kerja dengan SBT 45,0%, diikuti oleh kredit konsumsi dan kredit investasi dengan SBT masing-masing sebesar 31,3% dan 13,3% (Grafik 2).



Secara sektoral, penyaluran kredit baru tertinggi terjadi pada sektor Pertanian, Perburuan, dan Kehutanan dengan SBT sebesar 55,4%, diikuti oleh sektor Perdagangan Besar & Eceran dan sektor Industri Pengolahan dengan SBT masing-masing sebesar 45,1% dan 30,8% (Grafik 4).



B. Prakiraan Kondisi Triwulan III 2021

Prakiraan Kredit

Pertumbuhan kredit baru pada triwulan III 2021 diperkirakan meningkat.

Pada triwulan III 2021, secara triwulanan (qtq), kredit baru diperkirakan tumbuh lebih tinggi dibandingkan triwulan sebelumnya. Hal ini terindikasi dari SBT prakiraan permintaan kredit baru pada triwulan III 2021 sebesar 87,1%, lebih tinggi dibandingkan 53,9% pada triwulan sebelumnya (Grafik 1). Prakiraan pertumbuhan tersebut mengindikasikan kinerja pembiayaan yang semakin membaik pada triwulan III 2021.

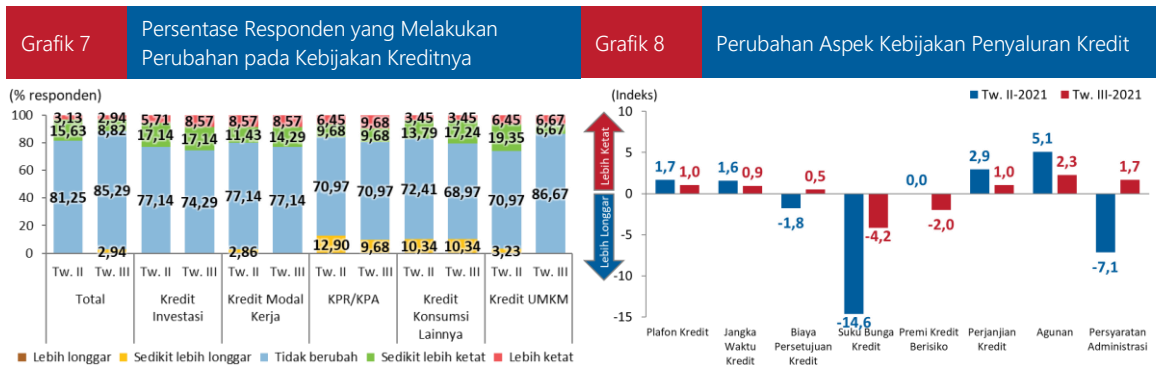
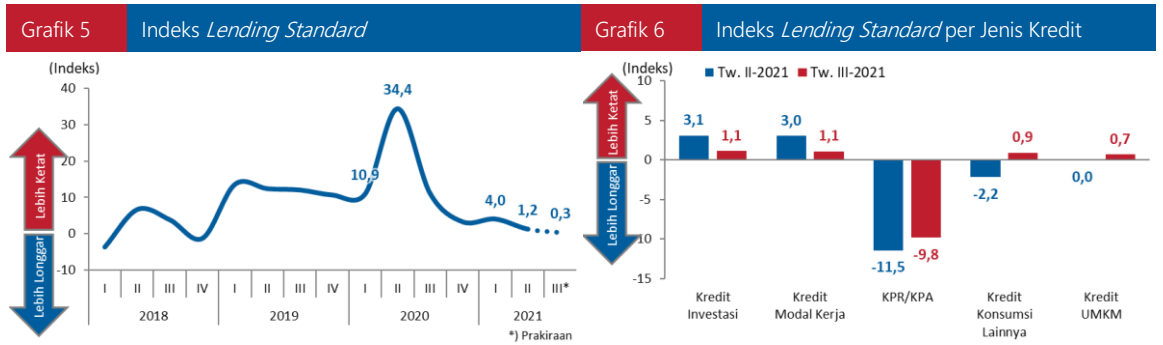
Prioritas utama responden dalam penyaluran kredit baru triwulan III 2021 adalah kredit modal kerja, diikuti oleh kredit investasi, dan kredit konsumsi. Pada jenis kredit konsumsi, penyaluran kredit kepemilikan rumah/apartemen masih menjadi prioritas utama, diikuti oleh penyaluran kredit kendaraan bermotor dan kredit multiguna (Tabel 3).

Kebijakan Penyaluran Kredit

Kebijakan penyaluran kredit triwulan III 2021 diperkirakan tidak lebih ketat dibandingkan triwulan sebelumnya.

Sejalan dengan prakiraan meningkatnya pertumbuhan kredit baru, kebijakan penyaluran kredit pada triwulan III 2021 diperkirakan tidak seketat periode triwulan sebelumnya. Hal ini sebagaimana terindikasi dari Indeks *Lending Standard* (ILS) sebesar 0,3%, lebih rendah dibandingkan 1,2% pada triwulan sebelumnya (Grafik 5).

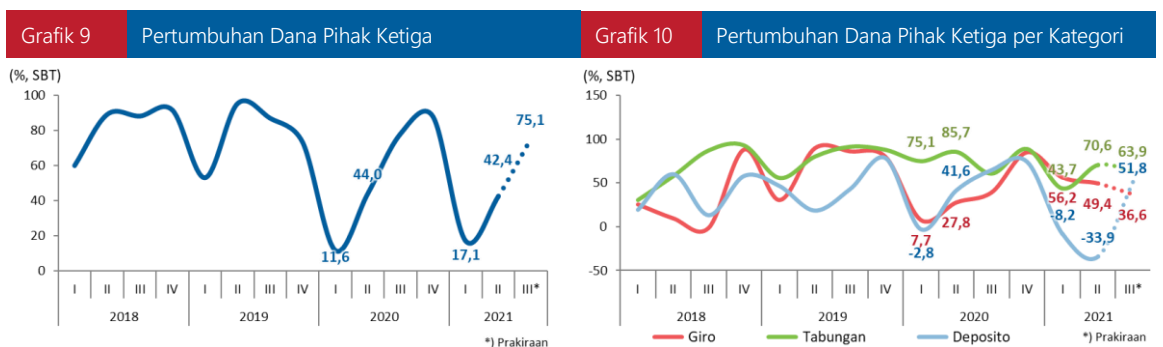
Standar penyaluran kredit yang diperkirakan tidak seketat triwulan sebelumnya yaitu KPR/KPA, Kredit Investasi, dan Kredit Modal Kerja (Grafik 6). Sementara itu, aspek kebijakan penyaluran yang diperkirakan tidak seketat triwulan sebelumnya antara lain plafon kredit, jangka waktu kredit, perjanjian kredit, dan agunan (Grafik 8).



Prakiraan Dana Pihak Ketiga

Penghimpunan DPK pada triwulan III 2021 diperkirakan tumbuh positif.

Pada triwulan III 2021, penghimpunan Dana Pihak Ketiga (DPK) diperkirakan meningkat, sebagaimana terindikasi dari SBT pertumbuhan DPK sebesar 75,1%, lebih tinggi dibandingkan 42,4% pada triwulan sebelumnya (Gráfico 9). Pertumbuhan DPK diperkirakan terjadi pada seluruh jenis instrumen dengan SBT tertinggi pada instrumen tabungan sebesar 63,9%, diikuti oleh deposito dan giro masing-masing sebesar 51,8% dan 36,6% (Gráfico 10).



C. Prakiraan Tahun 2021

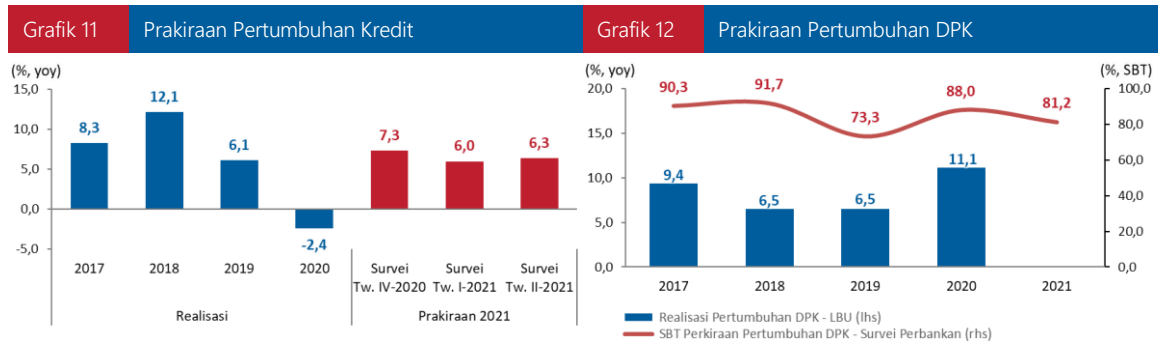
Prakiraan Kredit

Pertumbuhan kredit 2021 diperkirakan sebesar 6,3% (yoy).

Responden memprakirakan kredit 2021 tumbuh positif sebesar 6,3% (yoy), berbeda dibandingkan realisasi pertumbuhan kredit 2020 sebesar -2,4% (yoy) (Gráfico 11). Responden menyampaikan bahwa prakiraan kinerja penyaluran kredit tahun 2021 didukung oleh optimisme terhadap kondisi moneter dan ekonomi, serta relatif terjaganya risiko penyaluran kredit.

Prakiraan DPK

Pertumbuhan DPK tahun 2021 diprakirakan melambat dari tahun sebelumnya. Hal ini tercermin dari SBT prakiraan penghimpunan DPK tahun 2021 sebesar 81,2%, positif meski lebih rendah dibandingkan 88,0% pada tahun sebelumnya (Grafik 12). Optimisme prakiraan pertumbuhan DPK tersebut antara lain dipengaruhi oleh faktor kondisi likuiditas bank serta meningkatnya fasilitas dan pelayanan jasa bank.



Tabel 1 Permintaan Kredit Baru Berdasarkan Jenis Kredit (SBT, %)

Jenis Kredit	Rincian Kredit	2018				2019				2020				2021		
		I	II	III	IV	I	II	III	IV	I	II	III	IV	I	II	
Menurut Penggunaan	Kredit Modal Kerja	71,9	90,2	69,8	77,0	68,2	61,0	65,8	65,0	16,7	(19,5)	68,1	25,6	19,7	45,0	
	Kredit Investasi	73,5	73,8	68,9	83,1	74,7	77,3	63,2	70,3	15,1	(75,1)	28,6	(10,6)	5,4	13,3	
	Kredit Konsumsi	16,6	36,6	26,8	28,0	30,4	54,3	45,9	75,8	(7,6)	(68,6)	42,7	0,9	56,1	15,1	
Kredit Konsumsi	KPR/KPA	31,1	42,9	66,7	54,1	30,2	29,3	24,3	52,1	3,3	(38,7)	64,7	48,9	57,1	58,1	
	Kendaraan Bermotor	21,9	40,3	20,9	6,4	18,9	(11,7)	6,0	24,4	4,2	(59,3)	15,8	(25,2)	(6,8)	(2,5)	
	Kartu Kredit	7,7	47,2	45,4	73,6	21,3	39,3	52,7	34,2	18,3	(70,0)	(40,9)	(2,3)	41,5	34,8	
	Multiguna	22,4	36,7	37,0	32,5	35,4	31,7	29,1	49,8	(5,3)	(58,9)	(36,6)	(21,0)	27,4	36,9	
	Kredit Tanpa Agunan	0,8	(4,1)	3,3	40,6	12,7	16,9	32,2	33,1	(4,7)	(48,0)	28,8	(5,1)	16,8	13,4	
Sektor Ekonomi	Pertanian, Perburuan & Kehutanan	52,4	73,4	52,3	76,4	40,2	43,1	(4,5)	62,1	24,8	(60,8)	49,5	29,3	19,4	55,4	
	Perikanan	46,6	38,7	47,5	41,0	(8,2)	51,2	3,6	7,3	33,5	(61,9)	17,7	11,4	24,4	29,6	
	Pertambangan & Penggalian	(23,5)	29,0	35,7	26,6	(0,7)	11,5	18,8	34,4	(26,6)	(27,5)	(7,9)	2,1	(43,6)	(26,5)	
	Industri Pengolahan	45,8	62,6	59,5	58,2	26,0	55,2	49,3	21,9	14,6	(30,9)	8,3	24,2	42,7	30,8	
	Listrik, Gas & Air	22,5	60,4	80,7	50,6	35,1	10,7	30,4	22,1	10,1	(16,8)	28,0	9,3	(25,8)	(15,3)	
	Konstruksi	54,6	52,7	68,6	66,0	26,9	67,9	35,9	52,2	(1,5)	(31,4)	16,8	5,8	27,4	16,2	
	Perdagangan Besar & Eceran	44,1	67,9	64,0	68,5	12,3	39,5	17,2	28,7	(6,9)	(66,1)	2,1	16,1	(13,5)	45,1	
	Penyediaan Akomodasi & Penyediaan Makan Minum	47,0	52,6	50,7	59,6	3,8	38,3	23,1	25,9	0,1	(58,1)	(4,2)	0,4	4,5	29,4	
	Transportasi, Pergudangan & Komunikasi	36,1	47,2	38,9	58,8	1,4	46,8	27,0	33,5	9,5	(19,2)	3,2	29,3	20,3	21,0	
	Perantara Keuangan	(10,3)	27,0	20,3	50,9	(2,7)	19,8	8,2	27,3	13,6	(29,0)	(8,9)	(6,3)	(56,8)	(8,5)	
	Real Estate, Usaha Persewaan, & Jasa Perusahaan	31,0	40,5	36,0	33,1	17,4	47,2	43,4	58,6	17,2	(22,2)	6,0	12,2	(36,3)	1,1	
	Adm. Pemerintahan, Pertahanan & Jaminan Sosial Wajib	(39,2)	(19,8)	(10,5)	(17,8)	3,1	10,6	12,7	19,1	(3,6)	(38,8)	(36,9)	28,1	(53,3)	(19,6)	
	Jasa Pendidikan	(16,7)	23,1	25,7	27,8	(9,0)	24,0	(19,4)	56,8	(2,1)	(63,0)	(23,7)	7,0	(6,7)	(28,6)	
	Jasa Kesehatan & Kegiatan Sosial	11,6	41,4	36,5	46,4	19,1	(16,2)	35,1	54,8	(5,1)	(26,9)	49,6	(0,2)	55,3	8,1	
	Jasa Kemasy. Sos. Budaya, Hiburan & Perorangan Lainnya	20,8	23,8	5,7	20,5	(0,7)	7,9	29,7	16,1	(12,8)	(12,5)	5,6	13,9	(4,2)	4,6	
	Jasa Perorangan yang Melayani Rumah Tangga	19,5	0,5	4,0	22,7	(5,8)	6,8	0,2	32,9	37,7	(17,2)	(0,4)	2,5	0,2	22,7	
	Badan Internasional & Badan Ekstra Internasional Lainnya	(8,2)	(3,2)	(3,6)	18,0	1,9	(0,9)	(4,2)	8,3	(25,9)	(45,7)	0,5	(5,4)	(17,0)	32,0	
	Kegiatan yang Belum Jelas Batasannya	(0,7)	(20,9)	(19,6)	(0,9)	1,3	(2,5)	(4,9)	9,3	(7,0)	(66,5)	(6,2)	(8,9)	(1,2)	33,9	
	Golongan Debitur	UMKM (KUR)	48,8	42,8	44,6	53,6	65,0	65,7	42,8	56,8	22,8	(47,9)	54,9	36,1	28,0	43,6
		UMKM (Non KUR)	63,0	69,7	59,5	74,9	31,5	46,5	23,6	67,4	3,5	(83,0)	66,0	25,8	29,0	14,3
Non UMKM		46,6	81,2	75,5	79,1	45,3	72,9	36,4	61,3	27,0	(45,8)	(12,8)	10,9	23,6	21,0	
Orientasi Penggunaan	Kredit Ekspor	29,7	28,0	56,8	45,2	35,0	47,6	58,8	48,3	47,6	(39,9)	56,6	2,8	(3,9)	31,8	
	Kredit Impor	8,5	32,8	14,0	11,4	26,9	53,1	44,2	(0,4)	26,8	(61,0)	(2,9)	(20,4)	(20,9)	17,9	
	Kredit Lainnya	65,3	79,3	65,6	76,2	40,1	70,4	55,8	57,9	24,1	(68,2)	(17,4)	7,1	1,5	62,6	
TOTAL		75,9	90,3	21,2	71,7	57,8	78,3	68,3	70,6	23,7	(33,9)	50,6	25,4	30,4	53,9	

Tabel 2 Persentase Responden yang Memiliki Realisasi Kredit Baru di Bawah Target (deviasi >5%)

Jenis Kredit	Rincian Kredit	2018				2019				2020				2021	
		I	II	III	IV	I	II	III	IV	I	II	III	IV	I	II*
Menurut Penggunaan	Kredit Modal Kerja	22,5	20,0	22,5	25,0	32,5	32,5	42,5	40,0	42,5	34,2	44,4	47,2	42,9	
	Kredit Investasi	25,0	25,0	35,0	22,5	27,5	25,0	32,5	35,0	30,0	31,6	44,4	47,2	37,1	
	Kredit Konsumsi	35,0	27,5	22,5	22,5	22,5	20,0	35,0	17,5	15,0	18,4	25,0	27,8	25,7	
Kredit Konsumsi	KPR/KPA	20,0	20,0	25,0	22,5	20,0	27,5	30,0	30,0	30,0	23,7	25,0	19,4	31,4	
	Kendaraan Bermotor	22,5	17,5	17,5	15,0	20,0	20,0	20,0	25,0	20,0	13,2	19,4	19,4	14,3	
	Kartu Kredit	5,0	12,5	12,5	10,0	15,0	17,5	12,5	12,5	10,0	18,4	5,6	11,1	17,1	
	Multiguna	27,5	22,5	20,0	10,0	10,0	12,5	15,0	10,0	7,5	13,2	25,0	25,0	20,0	
	Kredit Tanpa Agunan	15,0	12,5	10,0	12,5	5,0	10,0	15,0	5,0	2,5	5,3	8,3	16,7	8,6	
Sektor Ekonomi	Pertanian, Perburuan & Kehutanan	25,0	20,0	30,0	27,5	27,5	32,5	27,5	32,5	25,0	21,1	38,9	25,0	25,7	
	Perikanan	17,5	17,5	15,0	17,5	17,5	22,5	22,5	22,5	15,0	21,1	22,2	22,2	14,3	
	Pertambangan & Penggalian	27,5	22,5	22,5	27,5	20,0	20,0	25,0	22,5	25,0	28,9	27,8	38,9	37,1	
	Industri Pengolahan	25,0	32,5	32,5	25,0	30,0	30,0	27,5	32,5	37,5	28,9	27,8	22,2	22,9	
	Listrik, Gas & Air	25,0	15,0	17,5	25,0	15,0	17,5	25,0	27,5	22,5	23,7	25,0	16,7	25,7	
	Konstruksi	25,0	22,5	30,0	27,5	30,0	25,0	17,5	25,0	25,0	34,2	38,9	50,0	28,6	
	Perdagangan Besar & Eceran	22,5	25,0	32,5	22,5	17,5	25,0	25,0	25,0	35,0	28,9	33,3	30,6	28,6	
	Penyediaan Akomodasi & Penyediaan Makan Minum	22,5	20,0	22,5	25,0	27,5	25,0	27,5	20,0	27,5	26,3	22,2	13,9	17,1	
	Transportasi, Pergudangan & Komunikasi	25,0	22,5	27,5	20,0	30,0	27,5	30,0	37,5	25,0	31,6	30,6	19,4	22,9	
	Perantara Keuangan	17,5	12,5	25,0	40,0	30,0	25,0	30,0	22,5	20,0	23,7	25,0	16,7	17,1	
	Real Estate, usaha Persewaan, & Jasa Perusahaan	25,0	22,5	40,0	25,0	22,5	17,5	37,5	27,5	25,0	23,7	36,1	22,2	34,3	
	Adm. Pemerintahan, Pertahanan & Jaminan Sosial Wajib	5,0	5,0	7,5	5,0	2,5	10,0	10,0	10,0	10,0	10,5	11,1	11,1	2,9	
	Jasa Pendidikan	15,0	12,5	27,5	20,0	22,5	12,5	20,0	17,5	27,5	23,7	16,7	11,1	11,4	
	Jasa Kesehatan & Kegiatan Sosial	10,0	17,5	20,0	12,5	22,5	17,5	25,0	30,0	32,5	21,1	11,1	16,7	17,1	
	Jasa Kemasy. Sos. Budaya, Hiburan & Perorangan Lainnya	25,0	17,5	15,0	17,5	15,0	22,5	20,0	20,0	17,5	15,8	19,4	19,4	20,0	
	Jasa Perorangan yang Melayani Rumah Tangga	10,0	5,0	15,0	10,0	12,5	17,5	17,5	12,5	20,0	15,8	16,7	13,9	2,9	
	Badan Internasional & Badan Ekstra Internasional Lainnya	2,5	5,0	7,5	7,5	7,5	2,5	2,5	-	-	-	2,8	-	-	
	Kegiatan yang Belum Jelas Batasannya	10,0	12,5	7,5	7,5	10,0	7,5	2,5	7,5	7,5	15,8	13,9	8,3	11,4	
	Golongan Debitur	UMKM (KUR)	10,0	5,0	10,0	5,0	-	7,5	7,5	7,5	7,5	5,3	5,6	13,9	11,4
UMKM (Non KUR)		27,5	22,5	27,5	25,0	32,5	25,0	35,0	40,0	30,0	26,3	22,2	19,4	22,9	
Non UMKM		15,0	22,5	25,0	17,5	17,5	25,0	27,5	22,5	22,5	34,2	36,1	38,9	25,7	
Orientasi Penggunaan	Kredit Ekspor	15,0	17,5	17,5	17,5	17,5	12,5	20,0	15,0	10,0	15,8	22,2	19,4	20,0	
	Kredit Impor	12,5	10,0	12,5	12,5	17,5	15,0	17,5	17,5	22,5	18,4	25,0	25,0	20,0	
	Kredit Lainnya	15,0	20,0	20,0	20,0	10,0	10,0	25,0	25,0	30,0	26,3	33,3	38,9	25,7	
Total		57,5	30,0	40,0	50,0	50,0	45,0	65,0	57,5	60,0	57,9	72,2	72,2	60,0	

*) Sejak periode survei triwulan II 2021, sehubungan dengan penyempurnaan kuesioner, pertanyaan mengenai jenis kredit yang realisasinya mengalami deviasi dari target tidak lagi ditanyakan.

Tabel 3 Prioritas Penyaluran Kredit Triwulan Mendatang

Periode	Jenis Kredit	Rincian Kredit	2018				2019				2020				2021			
			I	II	III	IV	I	II	III	IV	I	II	III	IV	I	II	III	
Prakiraan per Triwulan	Menurut Penggunaan	Kredit Modal Kerja	1	1	1	1	1	1	1	1	1	1	1	1	1	1	1	1
		Kredit Investasi	2	2	2	2	2	2	2	2	2	2	2	2	2	2	2	2
		Kredit Konsumsi	3	3	3	3	3	3	3	3	3	3	3	3	3	3	3	3
	Kredit Konsumsi	KPR/KPA	1	1	1	1	1	1	1	1	1	1	1	1	1	1	1	1
		Kendaraan Bermotor	2	2	3	3	3	3	2	2	2	3	3	3	3	3	3	2
		Kartu Kredit Multiguna		3	2	2	2	2	3	3	3	2	2	2	2	2	2	3
		Kredit Tanpa Agunan	3															
	Sektor Ekonomi	Pertanian, Perburuan & Kehutanan																
		Perikanan																
		Pertambangan & Penggalian																
		Industri Pengolahan	2	2	1	1	1	1	1	1	1	1	1	1	2	1	2	
		Listrik, Gas & Air																
		Konstruksi										3				3	3	
		Perdagangan Besar & Eceran	1	1	2	2	2	2	2	2	2	2	2	2	1	2	1	
		Penyediaan Akomodasi & Penyediaan Makan Minum																
		Transportasi, Pergudangan & Komunikasi																
		Perantara Keuangan	3	3	3	3						3		3	3			
		Real Estate, usaha Persewaan, & Jasa Perusahaan					3	3	3	3					3			
		Adm. Pemerintahan, Pertahanan & Jaminan Sosial Wajib																
		Jasa Pendidikan																
		Jasa Kesehatan & Kegiatan Sosial																
		Jasa Kemasy. Sos. Budaya, Hiburan & Perorangan Lainnya																
		Jasa Perorangan yang Melayani Rumah Tangga																
	Badan Internasional & Badan Ekstra Internasional Lainnya																	
	Kegiatan yang Belum Jelas Batasannya																	
	Golongan Debitur	UMKM (KUR)	3	3	3	3	3	3	3	3	3	3	3	3	3	3	3	3
		UMKM (Non KUR)	2	2	2	2	2	2	2	2	2	2	2	2	2	2	2	2
Non UMKM		1	1	1	1	1	1	1	1	1	1	1	1	1	1	1	1	
Orientasi Penggunaan	Kredit Ekspor	2	2	2	2	2	2	2	2	2	2	2	2	2	2	2	2	
	Kredit Impor	3	3	3	3	3	3	3	3	3	3	3	3	3	3	3	3	
	Kredit Lainnya	1	1	1	1	1	1	1	1	1	1	1	1	1	1	1	1	

Tabel 4 Prakiraan Arah Pertumbuhan DPK

Periode	Kelompok Bank	Jenis Simpanan	2018				2019				2020				2021		
			I	II	III	IV	I	II	III	IV	I	II	III	IV	I	II	III
Prakiraan Per Triwulan	Bank Besar	Giro	25,0	8,0	-2,7	89,7	30,4	90,3	86,9	81,6	6,8	27,1	38,2	86,3	56,8	49,4	36,7
		Tabungan	30,1	58,1	87,4	58,5	46,7	80,1	91,7	88,8	75,0	85,8	60,3	89,6	43,4	70,6	63,7
		Deposito	18,5	59,4	12,0	94,8	56,3	18,1	44,1	79,8	-4,3	41,4	67,4	75,2	-8,9	-35,0	51,9
		Total	27,1	89,0	88,0	93,4	53,8	95,5	87,7	73,9	10,2	44,3	80,8	88,9	16,7	42,8	76,0
	Bank Menengah	Giro	65,6	89,3	80,6	100,0	68,1	57,6	46,0	-18,3	54,5	73,0	57,8	15,4	16,7	53,3	32,2
		Tabungan	71,6	53,7	89,3	91,8	89,5	91,0	86,0	46,4	78,6	77,8	62,7	51,1	63,8	71,3	73,6
		Deposito	81,9	89,3	77,5	100,0	89,5	37,5	-8,2	-1,5	73,5	53,6	42,1	13,0	38,5	39,5	51,0
		Total	92,2	100,0	100,0	100,0	69,3	91,8	52,1	38,4	87,8	29,0	67,1	28,9	40,5	7,0	19,6
	Bank Kecil	Giro	100,0	100,0	100,0	100,0	100,0	100,0	100,0	100,0	100,0	N/A	N/A	N/A	N/A	100,0	100,0
		Tabungan	100,0	100,0	100,0	100,0	100,0	100,0	100,0	100,0	100,0	N/A	N/A	N/A	N/A	100,0	100,0
		Deposito	100,0	100,0	100,0	100,0	100,0	100,0	100,0	100,0	100,0	N/A	N/A	N/A	N/A	100,0	-100,0
		Total	100,0	100,0	100,0	100,0	100,0	100,0	100,0	100,0	100,0	N/A	N/A	N/A	N/A	100,0	-100,0
	Gabungan	Giro	25,5	9,6	-1,1	88,2	30,6	89,7	86,1	79,8	7,7	27,8	39,4	85,2	56,2	49,4	36,6
		Tabungan	30,6	58,0	87,4	58,0	46,6	80,3	91,6	88,0	75,1	85,7	60,9	89,0	43,7	70,6	63,9
		Deposito	19,5	60,0	13,2	93,1	55,8	18,5	43,2	78,3	-2,8	41,6	64,8	74,2	-8,2	-33,9	51,8
		Total	60,0	89,2	88,3	91,7	53,1	95,4	87,1	73,3	11,6	44,0	80,8	88,0	17,1	42,4	75,1

Tabel 5 Prakiraan Suku Bunga Dana dan Kredit

Periode	Jenis Valuta	Jenis Suku Bunga Dana dan Kredit	2018				2019				2020				2021	
			I	II	III	IV	I	II	III	IV	I	II	III	IV	I	II*
Realisasi per Triwulan	Rupiah	Cost of Funds	5,70%	5,51%	5,67%	5,88%	6,02%	6,25%	5,97%	5,87%	5,54%	5,60%	5,10%	4,70%	4,24%	
		Cost of Loanable Funds	9,16%	9,07%	8,92%	9,28%	9,38%	9,57%	9,16%	8,92%	8,64%	8,29%	7,92%	7,47%	6,94%	
	USD	Cost of Funds	1,63%	1,71%	1,76%	1,96%	2,06%	2,20%	2,13%	2,00%	2,09%	2,22%	2,07%	1,46%	1,22%	
		Cost of Loanable Funds	3,57%	3,45%	3,27%	3,41%	3,72%	4,25%	3,62%	3,78%	3,52%	3,30%	3,28%	2,76%	2,75%	
	Rupiah	Kredit Modal Kerja	11,81%	11,43%	11,44%	11,64%	11,37%	11,51%	11,38%	11,37%	11,21%	10,80%	10,53%	10,50%	10,36%	
		Kredit Investasi	12,12%	11,90%	11,62%	11,81%	11,55%	11,60%	11,58%	11,39%	11,27%	10,81%	10,55%	10,74%	10,76%	
		Kredit Konsumsi	14,58%	14,14%	13,28%	13,93%	12,85%	12,96%	13,18%	13,04%	12,94%	12,96%	12,28%	12,76%	12,76%	
	USD	Kredit Modal Kerja	6,16%	6,02%	5,87%	6,28%	6,32%	6,43%	6,10%	6,17%	6,12%	5,97%	5,40%	5,12%	5,01%	
		Kredit Investasi	6,43%	6,09%	6,38%	6,77%	6,28%	6,51%	6,18%	6,14%	6,12%	5,88%	5,40%	5,00%	4,93%	
		Kredit Konsumsi	7,01%	7,43%	7,48%	8,37%	7,26%	7,64%	6,91%	6,98%	8,31%	7,43%	6,76%	6,88%	6,39%	
	Rupiah	KPR/KPA	11,25%	11,60%	11,10%	11,37%	11,39%	11,36%	11,30%	11,11%	11,07%	11,13%	10,55%	10,40%	10,43%	
		Kendaraan Bermotor	12,68%	12,73%	12,17%	12,21%	12,04%	12,38%	11,36%	11,29%	11,10%	11,11%	9,99%	10,88%	11,33%	
		Kartu Kredit	26,92%	24,63%	25,13%	24,13%	24,98%	23,38%	25,42%	25,54%	25,68%	24,32%	24,04%	23,24%	21,48%	
		Multiguna	14,39%	14,38%	13,30%	14,27%	12,81%	12,37%	12,70%	12,68%	12,35%	12,61%	11,87%	11,85%	12,12%	
		Kredit Tanpa Agunan	20,54%	20,11%	20,47%	19,63%	21,13%	20,01%	20,76%	20,88%	20,23%	20,47%	22,16%	19,27%	19,36%	

Periode	Jenis Valuta	Jenis Suku Bunga Dana dan Kredit	2018				2019				2020				2021		
			I	II	III	IV	I	II	III	IV	I	II	III	IV	I	II	III
Prakiraan per Triwulan	Rupiah	Cost of Funds	5,77%	5,74%	5,62%	5,81%	5,93%	6,02%	6,15%	5,90%	5,79%	5,46%	5,38%	5,21%	4,71%	4,37%	3,95%
		Cost of Loanable Funds	9,26%	9,19%	9,16%	9,07%	9,35%	9,45%	9,51%	9,09%	8,81%	8,44%	8,20%	8,13%	7,55%	7,09%	6,76%
	USD	Cost of Funds	1,69%	1,76%	1,83%	1,87%	2,05%	2,10%	2,66%	2,09%	1,95%	1,94%	1,85%	1,70%	1,35%	1,24%	1,14%
		Cost of Loanable Funds	3,88%	3,74%	3,62%	3,44%	3,47%	3,83%	4,34%	3,58%	3,56%	3,51%	3,26%	3,29%	2,76%	3,28%	2,56%
	Rupiah	Kredit Modal Kerja	12,24%	11,78%	11,51%	11,44%	11,69%	11,38%	11,49%	11,37%	11,38%	11,17%	10,72%	10,75%	10,67%	10,39%	10,07%
		Kredit Investasi	11,89%	12,18%	12,02%	11,66%	11,84%	11,51%	11,68%	11,51%	11,48%	11,22%	10,75%	10,62%	10,79%	10,80%	10,29%
		Kredit Konsumsi	15,08%	14,50%	14,15%	13,36%	13,96%	12,91%	13,25%	13,15%	13,03%	12,93%	12,93%	12,43%	12,89%	12,74%	12,07%
	USD	Kredit Modal Kerja	6,03%	6,17%	6,10%	5,87%	6,11%	6,28%	6,27%	6,08%	6,13%	6,00%	5,87%	5,54%	5,33%	5,03%	4,99%
		Kredit Investasi	6,47%	6,43%	6,17%	6,39%	6,80%	6,26%	6,32%	6,16%	6,12%	6,01%	5,79%	5,45%	5,11%	4,94%	4,78%
		Kredit Konsumsi	7,80%	7,03%	7,50%	7,23%	7,98%	7,23%	7,64%	6,86%	6,96%	8,28%	7,45%	6,71%	6,86%	6,39%	6,07%
	Rupiah	KPR/KPA	11,78%	11,49%	11,65%	11,17%	11,50%	11,22%	11,43%	11,26%	11,02%	10,98%	11,08%	10,73%	10,60%	10,36%	9,97%
		Kendaraan Bermotor	13,26%	12,91%	12,93%	12,67%	12,39%	12,07%	12,42%	11,29%	11,20%	10,94%	10,99%	10,34%	11,27%	11,38%	10,76%
		Kartu Kredit*	22,59%	26,55%	24,31%	25,14%	23,80%	24,99%	23,62%	25,42%	25,51%	25,64%	24,12%	24,00%	23,21%	21,45%	
		Multiguna*	15,01%	14,37%	14,07%	13,57%	14,68%	12,77%	12,74%	12,66%	12,61%	12,27%	12,55%	11,90%	11,96%	12,20%	
		Kredit Tanpa Agunan*	21,03%	20,53%	20,54%	19,75%	18,91%	21,22%	19,71%	20,74%	20,90%	20,25%	19,72%	18,96%	19,41%	19,57%	
		Kredit Konsumsi Lain**														14,79%	

Periode	Jenis Valuta	Jenis Suku Bunga Dana dan Kredit	2018				2019				2020				2021	
			I	II	III	IV	I	II	III	IV	I	II	III	IV	I	II*
			Prakiraan 2018				Prakiraan 2019				Prakiraan 2020				Prakiraan 2021	
Prakiraan Selama Setahun	Rupiah	Cost of Funds	5,78%	5,67%	5,80%	5,98%	6,00%	6,10%	5,81%	5,66%	5,44%	5,38%	5,22%	4,71%	4,37%	4,15%
		Cost of Loanable Funds	9,21%	9,17%	9,00%	9,36%	9,42%	9,47%	9,09%	8,86%	8,41%	8,15%	8,07%	7,44%	6,89%	7,05%
	USD	Cost of Funds	1,83%	1,88%	1,90%	2,12%	2,14%	2,25%	2,09%	1,96%	1,95%	1,88%	1,72%	1,35%	1,48%	1,23%
		Cost of Loanable Funds	3,89%	3,67%	3,43%	3,51%	3,85%	4,34%	3,61%	3,55%	3,49%	3,30%	3,32%	2,75%	3,49%	2,81%
	Rupiah	Kredit Modal Kerja	11,80%	11,50%	11,43%	11,70%	11,38%	11,54%	11,36%	11,22%	11,13%	10,72%	10,73%	10,66%	10,49%	10,07%
		Kredit Investasi	12,16%	12,03%	11,64%	11,82%	11,48%	11,61%	11,52%	11,28%	11,09%	10,73%	10,63%	10,79%	10,89%	10,45%
		Kredit Konsumsi	14,53%	14,18%	13,36%	14,04%	12,90%	13,46%	12,47%	12,91%	12,95%	12,98%	12,46%	12,94%	12,93%	11,59%
	USD	Kredit Modal Kerja	6,19%	6,14%	5,87%	6,14%	6,28%	6,35%	6,08%	6,15%	5,99%	5,90%	5,55%	5,34%	5,20%	4,95%
		Kredit Investasi	6,46%	6,21%	6,39%	6,82%	6,27%	6,54%	6,15%	6,13%	5,97%	5,83%	5,50%	5,12%	5,02%	5,13%
		Kredit Konsumsi	7,11%	7,53%	7,23%	7,98%	7,30%	7,64%	7,34%	6,91%	8,23%	7,41%	6,71%	6,86%	6,32%	7,60%
	Rupiah	KPR/KPA	11,50%	11,64%	11,14%	11,54%	11,39%	11,37%	11,26%	11,00%	10,96%	11,07%	10,72%	10,61%	10,39%	10,20%
		Kendaraan Bermotor	12,70%	12,93%	12,66%	12,61%	12,10%	12,42%	11,31%	11,28%	10,96%	11,04%	10,38%	11,27%	11,40%	10,88%
		Kartu Kredit*	26,57%	24,33%	25,14%	23,80%	24,96%	22,76%	25,42%	25,51%	25,64%	24,12%	24,00%	23,21%	21,45%	
		Multiguna*	14,17%	14,09%	13,38%	14,40%	12,80%	12,84%	12,74%	12,72%	12,27%	12,57%	11,96%	12,00%	12,21%	
		Kredit Tanpa Agunan*	20,55%	20,56%	19,81%	18,89%	21,23%	19,78%	20,72%	19,97%	20,24%	19,71%	18,98%	19,39%	19,57%	
		Kredit Konsumsi Lain**													14,51%	

*) Sejak periode survei triwulan II 2021, sehubungan dengan penyempurnaan kuesioner, pertanyaan mengenai realisasi suku bunga pada triwulan berjalan tidak lagi ditanyakan.

***) Sejak periode survei triwulan II 2021, sehubungan dengan penyempurnaan kuesioner, pertanyaan mengenai suku bunga kredit konsumsi dirinci ke dalam 3 jenis kredit, yaitu KPR/KPA, kredit kendaraan bermotor, dan kredit konsumsi lainnya. Rincian pertanyaan untuk kartu kredit, kredit multiguna, dan kredit tanpa agunan tidak lagi ditanyakan.

METODOLOGI

Survei Perbankan dilaksanakan secara triwulanan sejak triwulan III 1999. Pengumpulan data periode triwulan II 2021 dilaksanakan pada bulan Juni 2021. Survei dilakukan untuk memperoleh informasi dini mengenai kebijakan perbankan dalam penyaluran kredit, pendanaan dan penentuan suku bunga, perkembangan permintaan dan penawaran kredit baru. Sampel dipilih secara *purposive* terhadap ± 40 bank umum dengan pangsa kredit sekitar 80% dari total kredit.

Pengolahan data dilakukan dengan menggunakan metode "Saldo Bersih Tertimbang" (SBT), yakni jawaban responden dikalikan dengan bobot kreditnya (total 100%), selanjutnya dihitung selisih antara persentase responden yang memberikan jawaban meningkat dan menurun.

Indeks *Lending Standar* (ILS) menggunakan Saldo Bersih Tertimbang berdasarkan bobot kredit responden terhadap total kredit responden dan bobot jawaban (Lebih Ketat (1), Sedikit Lebih Ketat (0,5), Tidak Berubah (0), Sedikit Lebih Longgar (-0,5), Lebih Longgar (-1). Nilai SBT > 0 berarti lebih ketat, dan SBT < 0 berarti lebih longgar.