

SURVEI PERBANKAN



Triwulan I 2026	Penyaluran Kredit Baru Tetap Tumbuh
Kredit Baru	<p>Hasil Survei Perbankan Bank Indonesia mengindikasikan penyaluran kredit baru pada triwulan I 2026 tetap tumbuh, meski lebih rendah dibandingkan triwulan IV 2025, sesuai dengan pola historisnya. Kondisi ini tecermin dari nilai Saldo Bersih Tertimbang (SBT) penyaluran kredit baru sebesar 38,74% pada triwulan I 2026. Pertumbuhan kredit tersebut utamanya didorong oleh kredit konsumsi. Selanjutnya pada triwulan II 2026, penyaluran kredit baru diperkirakan meningkat dengan SBT sebesar 96,65%.</p>
Kebijakan Kredit	<p>Standar penyaluran kredit perbankan pada triwulan I 2026 terindikasi lebih berhati-hati dibandingkan triwulan IV 2025, tecermin dari Indeks <i>Lending Standard</i> (ILS) positif sebesar 0,15. Kebijakan penyaluran kredit yang lebih berhati-hati tersebut, antara lain pada aspek jangka waktu kredit dan persyaratan administrasi. Selanjutnya, pada triwulan II 2026, standar penyaluran kredit diperkirakan lebih longgar, dengan ILS negatif sebesar 2,88.</p>
Pertumbuhan Kredit	<p>Responden memprakirakan <i>outstanding</i> kredit sampai dengan akhir tahun 2026 terus tumbuh. Kondisi tersebut antara lain ditopang oleh prospek kondisi ekonomi dan moneter yang tetap positif serta risiko dalam penyaluran kredit yang terjaga.</p>

A. Kondisi Triwulan I 2026

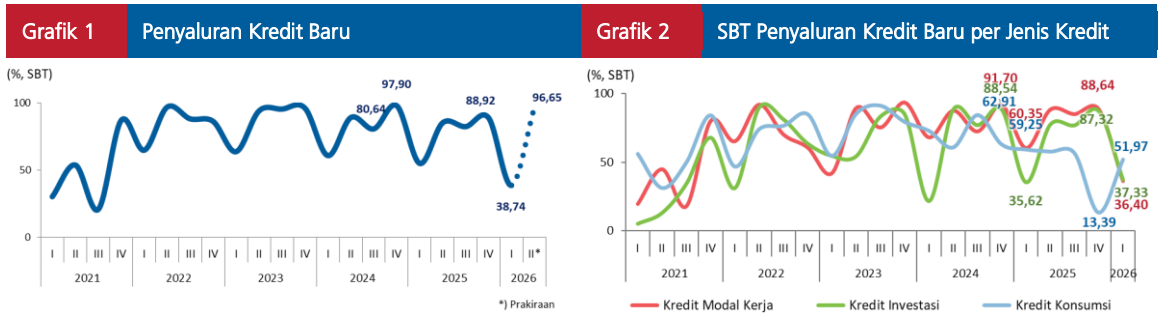
Penyaluran Kredit

Penyaluran kredit baru pada triwulan I 2026 terindikasi tetap tumbuh

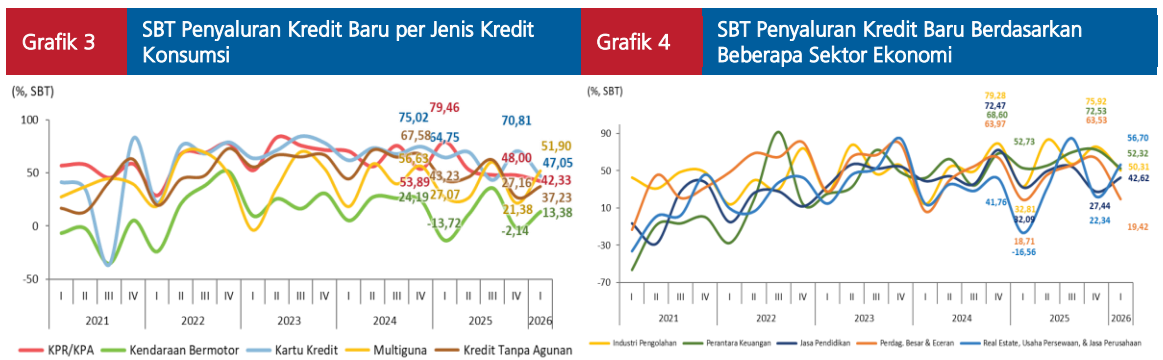
Survei Perbankan yang dilakukan Bank Indonesia mengindikasikan penyaluran kredit baru pada triwulan I 2026 tetap tumbuh, meski lebih rendah dibandingkan periode sebelumnya sesuai dengan pola historisnya. Hal ini tecermin dari nilai SBT penyaluran kredit baru triwulan I 2026 sebesar 38,74%, lebih rendah dari 88,92%, pada triwulan sebelumnya (Grafik 1).

Berdasarkan jenis penggunaan, pertumbuhan penyaluran kredit baru pada triwulan I 2026 terindikasi bersumber dari peningkatan Kredit Konsumsi (SBT 51,97%). Sementara itu, Kredit Investasi (SBT 37,33%) dan Kredit Modal Kerja (SBT 36,40%) tetap tumbuh meski lebih rendah dibandingkan triwulan sebelumnya (Grafik 2).

Peningkatan Kredit Konsumsi bersumber dari peningkatan permintaan Kredit Multiguna (SBT 51,90%), Kredit Tanpa Agunan (SBT 37,23%), dan Kredit Kendaraan Bermotor (SBT 13,38%). Sementara itu, jenis Kartu Kredit dan Kredit Pemilikan Rumah (KPR)/Kredit Pemilikan Apartemen (KPA) melambat dengan SBT masing-masing sebesar 47,05% dan 42,33% (Grafik 3).



Secara sektoral, penyaluran kredit baru pada triwulan I 2026 meningkat pada sektor Real Estate, Usaha Persewaan, dan Jasa Perusahaan dengan SBT 56,70% dan Jasa Pendidikan (SBT 42,62%). Sementara itu, beberapa sektor mengalami perlambatan penyaluran kredit baru, yaitu Perantara Keuangan (SBT 52,32%), Industri Pengolahan (SBT 50,31%) dan Perdagangan Besar dan Eceran (SBT 19,42%) (Grafik 4).

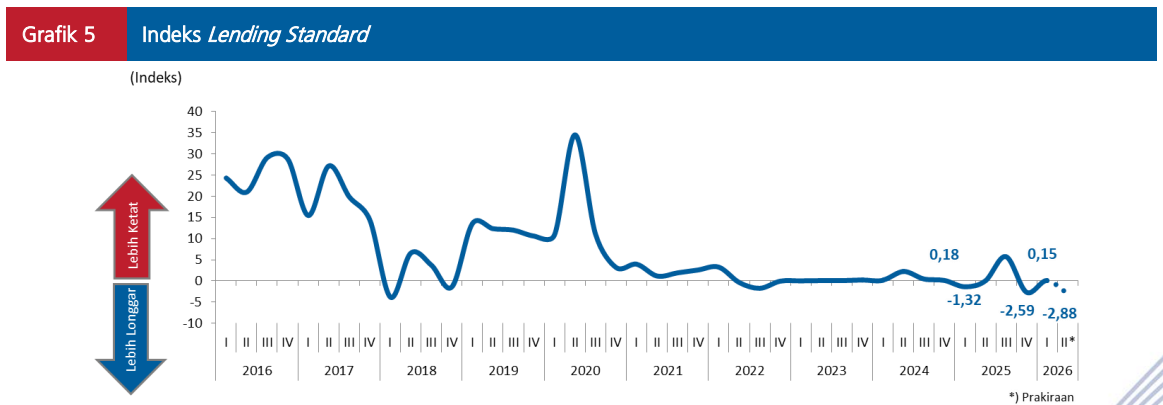


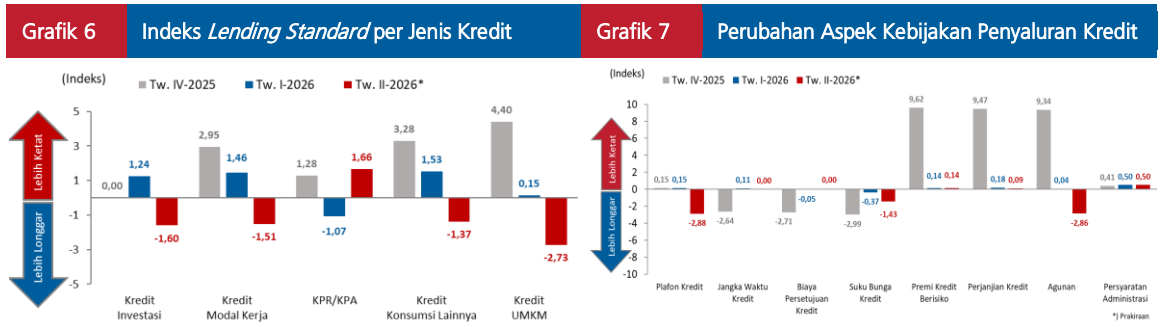
Kebijakan Penyaluran Kredit

Kebijakan penyaluran kredit triwulan I 2026 diindikasikan lebih berhati-hati dibandingkan triwulan sebelumnya

Kebijakan penyaluran kredit pada triwulan I 2026 diprakirakan lebih berhati-hati dibandingkan triwulan sebelumnya. Hal ini terindikasikan dari Indeks *Lending Standard* (ILS) triwulan I 2026 yang bernilai positif sebesar 0,15, meningkat dari triwulan IV 2025 yang bernilai negatif sebesar -2,59 (Grafik 5).

Standar penyaluran kredit yang lebih berhati-hati tersebut terutama pada jenis Kredit Investasi, di tengah ILS yang lebih longgar pada Kredit Modal Kerja dan Kredit Konsumsi (Grafik 6). Beberapa aspek kebijakan penyaluran kredit yang terindikasikan lebih berhati-hati, antara lain pada aspek jangka waktu kredit dan persyaratan administrasi (Grafik 7).





B. Prakiraan Kondisi Triwulan II 2026

Penyaluran Kredit Baru

Penyaluran kredit baru pada triwulan II 2026 diprakirakan meningkat.

Secara triwulanan (qtq), penyaluran kredit baru pada triwulan II 2026 diprakirakan meningkat dibandingkan triwulan sebelumnya. Hal ini terindikasi dari SBT prakiraan penyaluran kredit baru triwulan II 2026 yang sebesar 96,65%, naik dibandingkan SBT 38,74% pada triwulan sebelumnya (Grafik 1). Prioritas utama responden dalam penyaluran kredit baru pada triwulan II 2026 masih sama dengan periode sebelumnya, yaitu Kredit Modal Kerja, diikuti Kredit Investasi dan Kredit Konsumsi (Lampiran Tabel 2).

Pada jenis Kredit Konsumsi, penyaluran KPR/KPA diprakirakan masih menjadi prioritas utama, diikuti Kredit Multiguna dan Kredit Tanpa Agunan. Berdasarkan sektor, penyaluran kredit baru pada triwulan II 2026 diprakirakan terbesar pada sektor Industri Pengolahan, sektor Perdagangan Besar dan Eceran, serta sektor Perantara Keuangan (Lampiran Tabel 2).

Kebijakan Penyaluran Kredit

Kebijakan penyaluran kredit triwulan II 2026 diprakirakan lebih longgar.

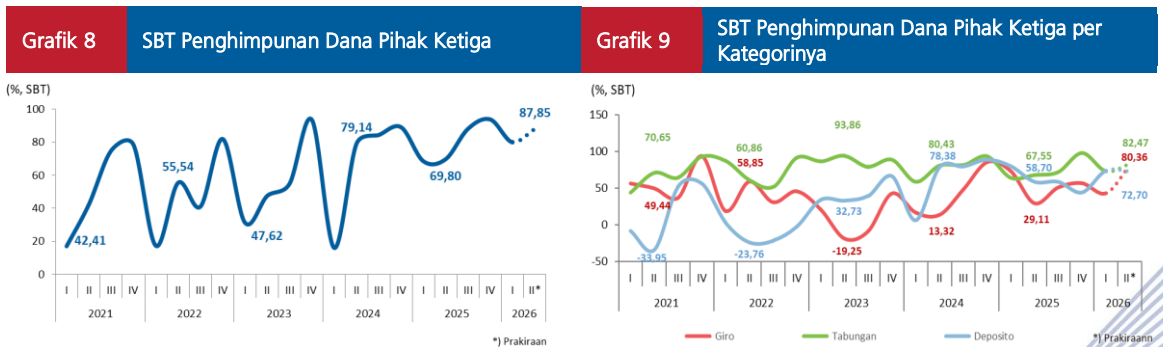
Kebijakan standar penyaluran kredit pada triwulan II 2026 diprakirakan lebih longgar dibandingkan dengan triwulan sebelumnya. Hal ini terindikasi dari Indeks *Lending Standard* (ILS) triwulan II 2026 yang bernilai negatif sebesar 2,88 (Grafik 5).

Standar penyaluran kredit yang longgar tersebut didorong oleh Kredit UMKM, Kredit investasi, Kredit Modal Kerja, dan Kredit Konsumsi Lainnya (Grafik 6). Kebijakan penyaluran kredit diprakirakan lebih longgar antara lain pada aspek plafon kredit, agunan, dan suku bunga kredit (Grafik 7).

Dana Pihak Ketiga

DPK sampai dengan triwulan II 2026 diprakirakan meningkat.

Secara kumulatif (ytd), penghimpunan Dana Pihak Ketiga (DPK) sampai dengan triwulan II 2026 diprakirakan meningkat, terindikasi dari nilai SBT sebesar 87,85%, lebih tinggi dibandingkan dengan triwulan yang sama pada tahun sebelumnya (SBT 69,80%) (Grafik 8). Hal ini terutama didukung oleh perkiraan pertumbuhan seluruh kategori DPK yaitu Tabungan (82,47%), Giro (SBT 80,36%), dan Deposito (72,70%).



Keterangan: *) Data SBT yang disajikan mengindikasikan perubahan akumulatif (%ytd) terhadap posisi akhir tahun sebelumnya.

C. Prakiraan Tahun 2026

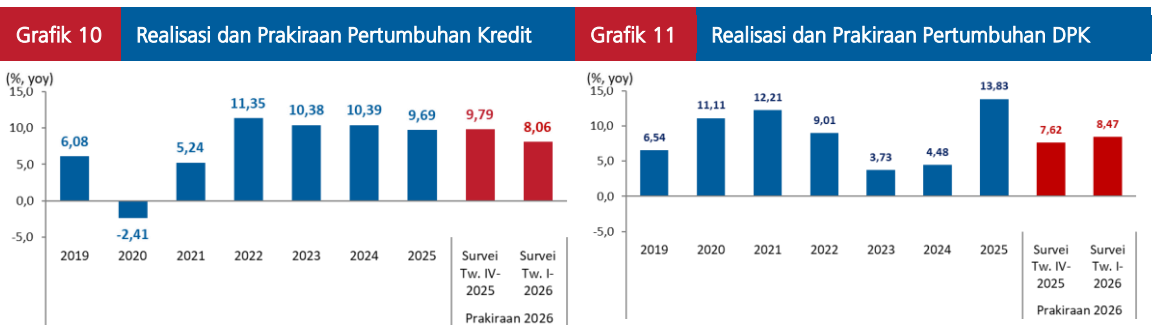
Outstanding Kredit

Kredit dan DPK sepanjang tahun 2026 diperkirakan tetap tumbuh.

Responden memprakirakan *outstanding* kredit sampai dengan akhir tahun 2026 tumbuh sebesar 8,06% (yoy), lebih rendah dibandingkan dengan realisasi pertumbuhan kredit tahun 2025 sebesar 9,69% (yoy) (Grafik 10). Prakiraan tersebut termoderasi dibandingkan prakiraan responden pada periode survei triwulan IV 2025 untuk pertumbuhan *outstanding* kredit tahun 2026 sebesar 9,79% (yoy) (Grafik 10).

Dana Pihak Ketiga

Berdasarkan hasil survei, DPK pada akhir tahun 2026 diperkirakan tumbuh sebesar 8,47% (yoy), lebih rendah dibandingkan pertumbuhan tahun 2025 sebesar 13,83% (yoy) (Grafik 11). Namun demikian, prakiraan pada triwulan I 2026 tersebut lebih tinggi dibandingkan prakiraan responden pada periode survei triwulan IV 2025 sebesar 7,62% (Grafik 11).



HALAMAN INI SENGAJA DIKOSONGKAN

METODOLOGI

Survei Perbankan dilaksanakan secara triwulanan sejak triwulan III 1999. Survei Perbankan dilakukan untuk memperoleh informasi dini mengenai kebijakan perbankan dalam penyaluran kredit, pendanaan dan penentuan suku bunga, perkembangan permintaan dan penawaran kredit baru. Survei Perbankan dilaksanakan secara triwulanan sejak triwulan III 1999 di mana sampel dipilih secara *purposive* terhadap ± 40 bank umum yang mencakup sekitar 80% total aset perbankan nasional. Pengumpulan data dilakukan pada bulan terakhir di setiap akhir triwulan melalui pengisian kuesioner oleh responden secara online. Metode pengolahan data dilakukan dengan menggunakan metode "Saldo Bersih Tertimbang" (SBT), yakni jawaban responden dikalikan dengan bobot kreditnya (total 100%), selanjutnya dihitung selisih antara persentase responden yang memberikan jawaban meningkat dan menurun. Khusus Indeks *Lending Standard* (ILS) menggunakan Saldo Bersih Tertimbang berdasarkan bobot kredit responden terhadap total kredit responden dan bobot jawaban (Lebih Ketat (1), Sedikit Lebih Ketat (0,5), Tidak Berubah (0), Sedikit Lebih Longgar (-0,5), Lebih Longgar (-1)). Nilai SBT > 0 berarti lebih ketat, dan SBT < 0 berarti lebih longgar. Pada triwulan II 2021, terdapat penyempurnaan kuesioner, pertanyaan mengenai jenis kredit yang realisasinya mengalami deviasi dari target serta realisasi suku bunga tidak lagi ditanyakan. Metadata dapat diakses pada <https://www.bi.go.id/id/statistik/Metadata/Survei/Documents/8-Metadata-S-Bank-2022.pdf>

LAMPIRAN

Tabel 1 Penyaluran Kredit Baru Berdasarkan Jenis Kredit (SBT, %)

Jenis Kredit	Rincian Kredit	2021				2022				2023				2024				2025				2026	
		I	II	III	IV	I	II	III	IV	I	II	III	IV	I	II	III	IV	I	II	III	IV	I	II*
Menurut Penggunaan	Kredit Modal Kerja	19,73	44,97	18,06	79,96	65,31	92,00	70,30	60,83	42,08	89,49	75,33	93,55	68,17	87,62	72,49	91,70	60,35	88,34	85,09	88,64	36,40	
	Kredit Investasi	5,38	13,26	34,39	68,07	31,29	89,84	81,40	63,70	54,70	54,44	83,40	85,04	21,88	88,48	77,13	88,54	35,62	77,54	76,97	87,32	37,33	
	Kredit Konsumsi	56,08	31,27	49,80	84,12	46,85	74,00	76,50	85,00	54,55	85,30	91,18	79,35	72,87	60,77	84,33	62,91	59,25	57,76	56,61	13,39	51,97	
Kredit Konsumsi	KPR/KPA	57,06	58,09	45,56	58,70	28,90	68,24	69,21	77,86	52,58	83,83	75,98	71,78	70,57	56,21	75,87	53,89	79,46	53,26	48,29	48,00	42,33	
	Kendaraan Bermotor	(6,84)	(2,55)	(35,58)	5,08	(24,19)	21,11	38,10	50,84	9,44	25,53	16,17	30,55	5,00	27,05	25,94	24,19	(13,72)	10,96	35,50	(2,14)	13,38	
	Kartu Kredit	41,54	34,79	(36,12)	82,71	22,16	75,79	68,45	79,03	64,03	71,78	84,74	78,35	62,06	73,57	67,98	75,02	64,75	69,80	43,57	70,81	47,05	
	Multiguna	27,35	36,93	44,54	39,54	18,73	67,06	69,28	48,19	(4,04)	35,81	69,90	53,84	18,18	58,41	39,54	56,63	27,07	26,40	60,33	21,38	51,90	
	Kredit Tanpa Agunan	16,80	13,39	41,31	62,89	19,77	44,10	47,61	73,01	55,64	66,89	65,10	66,89	44,35	71,45	64,87	67,58	43,23	46,13	62,31	27,16	37,23	
Sektor Ekonomi	Pertanian, Perburuan & Kehutanan	19,37	55,37	55,69	26,99	39,54	75,12	74,09	67,22	51,02	79,54	58,41	58,97	22,90	39,95	40,60	54,82	19,57	60,13	33,39	61,56	13,45	
	Perikanan	24,41	29,59	15,06	19,89	12,45	58,91	54,10	18,10	53,80	63,24	76,62	36,80	(1,21)	31,40	12,16	69,10	27,97	2,73	13,82	18,01	19,16	
	Pertambangan & Penggalian	(43,57)	(26,54)	(15,59)	69,66	15,82	50,54	49,25	53,90	25,44	45,30	31,69	48,03	23,04	30,40	38,94	49,94	12,90	28,91	57,44	42,16	44,03	
	Industri Pengolahan	42,72	30,84	48,88	48,21	13,88	39,91	29,80	74,20	27,03	77,86	46,52	55,79	14,10	54,04	49,39	79,28	32,81	83,40	57,28	75,92	50,31	
	Listrik, Gas & Air	(25,76)	(15,34)	5,82	56,05	23,27	(0,31)	8,60	48,19	25,24	11,46	38,91	10,26	49,82	81,17	40,25	80,59	50,81	44,56	32,39	13,11	10,17	
	Konstruksi	27,37	16,21	55,79	29,64	9,51	41,88	43,94	80,45	34,46	82,18	40,92	23,25	2,19	81,69	56,80	13,78	43,46	30,00	35,20	47,08	48,55	
	Perdagangan Besar & Eceran	(13,48)	45,12	20,56	32,12	48,49	68,85	64,78	80,48	27,55	65,15	66,90	78,53	6,43	39,85	54,72	63,97	18,71	45,65	55,73	63,53	19,42	
	Penyediaan Akomodasi & Penyediaan Makanan Minum	4,51	29,38	2,84	8,97	36,71	30,32	49,99	53,10	11,14	33,99	37,67	85,89	33,43	51,56	59,28	75,00	62,53	54,45	59,57	88,53	56,52	
	Transportasi, Pergudangan & Komunikasi	20,27	21,01	18,58	42,15	23,80	49,77	48,11	58,91	47,14	64,01	66,78	80,16	30,48	69,53	33,19	58,28	58,06	52,64	63,64	72,49	38,30	
	Perantara Keuangan	(56,84)	(8,49)	(6,73)	(0,06)	(27,86)	19,33	91,60	13,86	25,07	32,34	72,13	48,25	42,02	62,39	34,01	68,60	52,73	55,49	69,71	72,53	52,32	
	Real Estate, Usaha Persewaan, & Jasa Perusahaan	(36,25)	1,13	2,40	46,12	9,70	6,53	37,57	42,87	14,94	45,96	52,82	84,75	14,75	35,66	28,48	41,76	(16,56)	31,93	85,12	22,34	56,70	
	Adm. Pemerintahan, Pertahanan & Jaminan Sosial Wajib	(53,32)	(19,55)	(20,82)	15,92	15,55	3,46	28,98	5,29	(3,14)	57,16	51,49	54,35	(4,01)	33,52	11,88	15,66	35,97	27,44	69,90	5,92	37,94	
	Jasa Pendidikan	(6,69)	(28,55)	28,07	37,51	(5,33)	26,11	27,71	11,62	33,37	56,75	52,23	54,49	38,92	44,18	35,60	72,47	32,09	49,76	54,45	27,44	42,62	
	Jasa Kesehatan & Kegiatan Sosial	55,32	8,14	(2,09)	49,03	(3,94)	55,95	18,70	43,98	24,08	66,61	68,29	19,96	42,44	66,38	51,92	80,25	56,92	58,59	62,28	38,01	59,52	
	Jasa Kemasy. Sos. Budaya, Hiburan & Perorangan Lainnya	(4,20)	4,57	(1,92)	15,64	(25,62)	8,46	54,48	27,27	(1,58)	49,21	46,23	31,50	25,40	25,63	71,81	81,13	50,85	68,95	28,52	28,44		
	Jasa Perorangan yang Melayani Rumah Tangga	0,21	22,70	(15,44)	19,90	14,00	(11,57)	(5,86)	42,61	4,51	59,91	57,18	14,28	23,45	40,27	(0,23)	19,06	(10,14)	16,33	44,58	31,82	(0,72)	
Badan Internasional & Badan Ekstra Internasional Lainnya	(16,95)	31,96	(28,33)	(8,00)	(8,58)	13,12	26,81	19,49	(1,30)	(3,52)	4,78	2,90	(18,34)	(7,37)	(18,57)	9,99	(5,74)	(8,98)	9,27	30,15	(2,93)		
Kegiatan yang Belum Jelas Batasannya	(1,16)	33,95	15,63	8,48	(18,90)	13,07	40,22	35,86	27,13	8,11	10,54	10,54	19,00	16,96	11,25	41,09	22,41	22,79	37,68	23,16	2,91		
Golongan Debitur	UMKM (KUR)	28,05	43,63	37,37	69,02	58,84	74,07	78,50	78,69	31,79	70,15	60,65	76,66	31,87	73,67	62,24	78,37	60,03	58,57	74,43	58,82	26,74	
	UMKM (Non KUR)	29,02	11,58	14,71	75,02	57,58	64,45	52,30	87,86	62,02	81,72	84,41	85,98	52,19	81,35	49,65	57,46	43,54	44,70	79,08	78,10	48,96	
	Non UMKM	23,63	23,69	34,54	61,46	62,72	89,63	85,60	62,61	63,15	92,03	95,03	93,31	64,62	88,97	61,77	72,60	39,84	65,15	85,61	53,78	44,52	
Orientasi Penggunaan	Kredit Ekspor	(3,86)	29,05	7,48	44,77	38,90	65,42	65,93	43,40	25,52	46,02	33,60	66,72	52,58	82,13	72,77	66,52	28,63	63,57	65,81	30,02	38,65	
	Kredit Impor	(20,94)	17,88	3,45	34,61	18,93	30,00	23,19	19,44	7,93	37,33	32,52	60,68	43,19	76,90	72,92	77,74	46,60	67,15	71,45	79,62	40,44	
	Kredit Lainnya	(1,14)	62,58	26,61	78,12	33,23	93,10	60,78	85,10	46,24	92,86	76,09	96,20	59,93	86,45	79,35	93,80	94,64	85,22	87,11	62,38	40,56	
TOTAL		30,37	53,88	20,93	87,03	64,80	96,87	88,13	86,31	63,72	94,01	95,36	96,14	60,82	89,11	80,64	97,93	55,07	85,22	82,33	88,92	38,74	96,65

Keterangan: *) Angka prakiraan

Tabel 2 Prioritas Target Pemberian Kredit Baru

Periode	Jenis Kredit	Rincian Kredit	2021				2022				2023				2024				2025				2026		
			I	II	III	IV	I	II	III	IV	I	II	III	IV	I	II	III	IV	I	II	III	IV	I	II*	
Prakiraan per Triwulan	Menurut Penggunaan	Kredit Modal Kerja	1	1	1	1	1	1	1	1	1	1	1	1	1	1	1	1	1	1	1	1	1	1	1
		Kredit Investasi	2	2	2	2	2	2	2	2	2	2	2	2	2	2	2	2	2	2	2	2	2	2	2
		Kredit Konsumsi	3	3	3	3	3	3	3	3	3	3	3	3	3	3	3	3	3	3	3	3	3	3	3
	Kredit Konsumsi	KPR/KPA	1	1	1	1	1	1	1	1	1	1	1	1	1	1	1	1	1	1	1	1	1	1	1
		Kendaraan Bermotor	3	3	2	3	3	3	3	3	3	3	3	3	3	3	3	3	3	3	3	3	3	3	3
		Kartu Kredit																							
		Multiguna	2	2	3	2	2	2	2	2	2	2	2	2	2	2	2	2	2	2	2	2	2	2	2
	Sektor Ekonomi	Kredit Tanpa Agunan																							
		Pertanian, Perburuan & Kehutanan																							
		Perikanan																							
		Pertambangan & Penggalian																							
		Industri Pengolahan	2	1	2	2	2	2	2	2	1	1	1	1	1	1	1	2	2	1	1	1	1	1	1
		Listrik, Gas & Air																							
		Konstruksi			3	3	3																		
		Perdagangan Besar & Eceran	1	2	1	1	1	1	1	1	2	2	2	2	2	2	2	1	1	2	2	2	2	2	2
		Penyediaan Akomodasi & Penyediaan Makan Minum																							
		Transportasi, Pergudangan & Komunikasi																							
		Perantara Keuangan					3	3	3	3	3	3	3	3	3	3	3	3	3	3	3	3	3	3	3
		Real Estate, usaha Persewaan, & Jasa Perusahaan	3																						
		Golongan Debitur	Adm. Pemerintahan, Pertahanan & Jaminan Sosial Wajib																						
Jasa Pendidikan																									
Jasa Kesehatan & Kegiatan Sosial																									
Jasa Kemasy. Sos. Budaya, Hiburan & Perorangan Lainnya																									
Jasa Perorangan yang Melayani Rumah Tangga																									
Badan Internasional & Badan Ekstra Internasional Lainnya																									
Kegiatan yang Belum Jelas Batasannya																									
Orientasi Penggunaan	UMKM (KUR)	3	3	3	3	3	3	3	3	3	3	3	3	3	3	3	3	3	3	3	3	3	3	3	
	UMKM (Non KUR)	2	2	2	2	2	2	2	2	2	2	2	2	2	2	2	2	2	2	2	2	2	2	2	
	Non UMKM	1	1	1	1	1	1	1	1	1	1	1	1	1	1	1	1	1	1	1	1	1	1	1	
Orientasi Penggunaan	Kredit Ekspor	2	2	2	2	2	2	2	2	2	2	2	2	2	2	2	2	2	2	2	2	2	2	2	
	Kredit Impor	3	3	3	3	3	3	3	3	3	3	3	3	3	3	3	3	3	3	3	3	3	3	3	
	Kredit Lainnya	1	1	1	1	1	1	1	1	1	1	1	1	1	1	1	1	1	1	1	1	1	1	1	

Keterangan: *) Angka prakiraan

Periode	Jenis Kredit	Rincian Kredit	2021				2022				2023				2024				2025				2026		
			I	II	III	IV	I	II	III	IV	I	II	III	IV	I	II	III	IV	I	II	III	IV	I		
			Prakiraan 2021				Prakiraan 2022				Prakiraan 2023				Prakiraan 2024				Prakiraan 2025				Prakiraan 2026		
Prakiraan Selama Setahun	Menurut Penggunaan	Kredit Modal Kerja	1	1	1	1	1	1	1	1	1	1	1	1	1	1	1	1	1	1	1	1	1	1	1
		Kredit Investasi	2	2	2	2	2	2	2	2	2	2	2	2	2	2	2	2	2	2	2	2	2	2	2
		Kredit Konsumsi	3	3	3	3	3	3	3	3	3	3	3	3	3	3	3	3	3	3	3	3	3	3	3
	Kredit Konsumsi	KPR/KPA	1	1	1	1	1	1	1	1	1	1	1	1	1	1	1	1	1	1	1	1	1	1	1
		Kendaraan Bermotor	3	2	3	3	3	3	3	3	3	3	3	3	3	3	3	3	3	3	3	3	3	3	3
		Kartu Kredit																							
		Multiguna	2	3	2	2	2	2	2	2	2	2	2	2	2	2	2	2	2	2	2	2	2	2	2
	Sektor Ekonomi	Kredit Tanpa Agunan																							
		Pertanian, Perburuan & Kehutanan																							
		Perikanan																							
		Pertambangan & Penggalian																							
		Industri Pengolahan	1	2	2	2	2	2	1	1	1	1	1	1	1	2	2	2	1	1	1	1	1	1	1
		Listrik, Gas & Air																							
		Konstruksi			3	3	3																		
		Perdagangan Besar & Eceran	2	1	1	1	1	1	2	2	2	2	2	2	2	1	1	1	2	2	2	2	2	2	2
		Penyediaan Akomodasi & Penyediaan Makan Minum																							
		Transportasi, Pergudangan & Komunikasi																							
		Perantara Keuangan					3	3	3	3	3	3	3	3	3	3	3	3	3	3	3	3	3	3	3
		Real Estate, usaha Persewaan, & Jasa Perusahaan																							
		Golongan Debitur	Adm. Pemerintahan, Pertahanan & Jaminan Sosial Wajib																						
Jasa Pendidikan																									
Jasa Kesehatan & Kegiatan Sosial																									
Jasa Kemasy. Sos. Budaya, Hiburan & Perorangan Lainnya																									
Jasa Perorangan yang Melayani Rumah Tangga																									
Badan Internasional & Badan Ekstra Internasional Lainnya																									
Kegiatan yang Belum Jelas Batasannya																									
Orientasi Penggunaan	UMKM (KUR)	3	3	3	3	3	3	3	3	3	3	3	3	3	3	3	3	3	3	3	3	3	3	3	
	UMKM (Non KUR)	2	2	2	2	2	2	2	2	2	2	2	2	2	2	2	2	2	2	2	2	2	2	2	
	Non UMKM	1	1	1	1	1	1	1	1	1	1	1	1	1	1	1	1	1	1	1	1	1	1	1	
Orientasi Penggunaan	Kredit Ekspor	2	2	2	2	2	2	2	2	2	2	2	2	2	2	2	2	2	2	2	2	2	2	2	
	Kredit Impor	3	3	3	3	3	3	3	3	3	3	3	3	3	3	3	3	3	3	3	3	3	3	3	
	Kredit Lainnya	1	1	1	1	1	1	1	1	1	1	1	1	1	1	1	1	1	1	1	1	1	1	1	

Tabel 3 Prakiraan Arah Pertumbuhan DPK (SBT, %)

Periode	Kelompok Bank	Jenis Simpanan	2021				2022				2023				2024				2025				2026	
			I	II	III	IV	I	II	III	IV	I	II	III	IV	I	II	III	IV	I	II	III	IV	I	II*
Prakiraan Per Triwulan	Bank Besar	Giro	56,81	49,36	36,67	94,13	18,46	59,01	30,14	45,64	21,17	-21,23	-10,75	41,46	15,55	12,47	48,53	85,74	73,87	29,08	50,79	56,54	42,73	80,35
		Tabungan	43,39	70,63	63,72	93,09	86,96	60,12	51,16	91,46	87,21	94,30	79,05	88,33	57,90	80,82	81,81	93,74	64,38	67,54	71,59	97,65	72,92	82,46
		Deposito	-8,92	-34,98	51,86	56,29	2,40	-24,73	-22,71	-3,61	32,85	32,44	38,88	66,33	5,00	78,56	79,76	89,25	80,27	58,68	58,73	44,18	73,80	72,68
		Total	16,70	42,85	75,96	78,97	16,75	55,74	40,88	82,88	30,41	47,49	54,99	94,22	14,89	79,24	84,56	89,36	68,54	69,78	88,21	93,97	80,00	87,84
	Bank Menengah	Giro	16,71	53,26	32,24	42,05	41,28	50,98	49,37	43,90	26,31	80,19	74,65	96,80	61,35	59,91	30,84	72,24	35,14	100,00	100,00	100,00	100,00	100,00
		Tabungan	63,78	71,28	73,62	77,07	89,95	97,73	68,57	82,81	52,45	72,06	74,13	96,80	84,00	58,79	64,51	65,57	33,41	100,00	100,00	100,00	100,00	100,00
		Deposito	38,50	39,47	50,97	51,45	26,61	24,48	27,08	47,03	87,75	47,95	56,34	68,89	69,43	68,45	64,84	65,38	68,39	100,00	100,00	100,00	100,00	100,00
		Total	40,49	6,98	19,57	42,22	45,97	45,40	50,31	44,25	78,07	54,27	56,34	68,89	75,36	73,91	80,42	84,35	73,49	100,00	100,00	100,00	100,00	100,00
	Bank Kecil	Giro	N/A	100,00	100,00	100,00	-100,00	N/A	N/A	N/A	N/A	N/A	N/A	N/A	N/A	N/A	N/A	N/A	N/A	N/A	N/A	N/A	N/A	N/A
		Tabungan	N/A	100,00	100,00	100,00	100,00	N/A	N/A	N/A	N/A	N/A	N/A	N/A	N/A	N/A	N/A	N/A	N/A	N/A	N/A	N/A	N/A	N/A
		Deposito	N/A	100,00	-100,00	100,00	100,00	N/A	N/A	N/A	N/A	N/A	N/A	N/A	N/A	N/A	N/A	N/A	N/A	N/A	N/A	N/A	N/A	N/A
		Total	N/A	100,00	-100,00	100,00	100,00	N/A	N/A	N/A	N/A	N/A	N/A	N/A	N/A	N/A	N/A	N/A	N/A	N/A	N/A	N/A	N/A	N/A
	Gabungan	Giro	56,20	49,44	36,64	93,52	18,85	58,85	30,52	45,60	21,27	-19,25	-9,08	42,54	16,44	13,32	48,19	85,48	73,21	29,11	50,82	56,56	42,75	80,36
		Tabungan	43,71	70,65	63,88	92,91	87,02	60,86	51,50	91,29	86,53	93,86	78,96	88,49	58,41	80,43	81,48	93,20	63,85	67,55	71,61	97,65	72,93	82,47
		Deposito	-8,20	-33,95	51,78	56,26	2,92	-23,76	-21,72	-2,61	33,92	32,74	39,22	66,38	6,26	78,38	79,48	88,79	80,07	58,70	58,75	44,20	73,81	72,70
		Total	17,07	42,41	75,08	78,54	17,36	55,54	41,07	82,12	31,34	47,62	55,01	93,73	16,07	79,14	84,48	89,27	68,62	69,80	88,22	93,97	80,01	87,85

Keterangan: *) Angka prakiraan

Periode	Kelompok Bank	Jenis Simpanan	2021				2022				2023				2024				2025				2026
			Prakiraan 2021				Prakiraan 2022				Prakiraan 2023				Prakiraan 2024				Prakiraan 2025				Prakiraan 2026
			I	II	III	IV	I	II	III	IV	I	II	III	IV	I	II	III	IV	I	II	III	IV	IV
Prakiraan Selama Setahun	Bank Besar	Giro	75,49	74,00	94,13	93,57	60,93	45,29	45,64	60,80	32,75	-0,94	41,46	59,98	58,88	46,18	85,74	99,64	92,63	96,30	56,54	94,89	80,35
		Tabungan	97,27	95,57	93,09	91,78	69,62	53,00	91,46	93,61	92,03	92,34	88,33	97,37	84,12	89,31	93,74	97,98	95,62	95,69	97,65	74,93	82,46
		Deposito	65,11	61,46	56,29	65,89	52,66	17,09	-3,61	73,35	73,07	87,79	66,33	97,94	78,31	100,00	89,25	100,00	71,35	77,69	44,18	82,92	72,68
		Total	78,59	81,92	78,97	93,70	59,77	44,84	82,88	58,68	92,03	94,39	94,22	99,80	82,52	92,65	89,36	100,00	94,34	98,04	93,97	99,27	87,84
	Bank Menengah	Giro	53,26	41,55	42,05	89,95	74,41	61,31	43,90	46,21	92,40	90,66	96,80	91,36	69,06	50,94	72,24	85,72	100,00	100,00	100,00	100,00	100,00
		Tabungan	84,79	61,38	77,07	89,95	97,73	77,82	82,81	65,54	96,20	88,14	96,80	100,00	78,86	64,51	65,57	65,75	100,00	100,00	100,00	100,00	100,00
		Deposito	54,62	60,28	51,45	38,15	70,21	87,24	47,03	100,00	68,28	80,45	68,89	100,00	100,00	64,84	65,38	100,00	100,00	100,00	-100,00	100,00	
		Total	13,38	26,94	42,22	97,72	77,82	67,33	44,25	89,51	88,49	90,56	68,89	100,00	100,00	83,96	84,35	75,93	100,00	100,00	100,00	100,00	100,00
	Bank Kecil	Giro	100,00	100,00	100,00	100,00	N/A	N/A	N/A	N/A	N/A	N/A	N/A	N/A	N/A	N/A	N/A	N/A	N/A	N/A	N/A	N/A	N/A
		Tabungan	100,00	100,00	100,00	100,00	N/A	N/A	N/A	N/A	N/A	N/A	N/A	N/A	N/A	N/A	N/A	N/A	N/A	N/A	N/A	N/A	N/A
		Deposito	100,00	-100,00	100,00	100,00	N/A	N/A	N/A	N/A	N/A	N/A	N/A	N/A	N/A	N/A	N/A	N/A	N/A	N/A	N/A	N/A	N/A
		Total	100,00	100,00	100,00	100,00	N/A	N/A	N/A	N/A	N/A	N/A	N/A	N/A	N/A	N/A	N/A	N/A	N/A	N/A	N/A	N/A	N/A
	Gabungan	Giro	75,21	73,55	93,52	93,50	61,20	45,61	45,60	60,51	33,91	0,84	42,54	60,59	59,06	46,27	85,48	99,40	92,63	96,31	56,56	94,90	80,36
		Tabungan	97,10	95,09	92,91	91,75	70,18	53,50	91,29	93,06	92,11	92,25	88,49	97,42	84,02	88,84	93,20	97,43	95,62	95,69	97,65	74,94	82,47
		Deposito	64,99	61,37	56,26	65,36	53,01	18,48	-2,61	73,87	72,98	87,65	66,38	97,98	78,69	99,34	88,79	100,00	71,36	77,70	44,20	82,84	72,70
		Total	77,75	81,15	78,54	93,78	60,12	45,29	82,12	59,28	91,96	94,31	93,73	99,80	82,83	92,49	89,27	99,59	94,34	98,05	93,97	99,27	87,85

Tabel 4 Prakiraan Suku Bunga Dana dan Kredit

Periode	Jenis Valuta	Jenis Suku Bunga Dana dan Kredit	2021				2022				2023				2024				2025				2026	
			I	II	III	IV	I	II	III	IV	I	II	III	IV	I	II	III	IV	I	II	III	IV	I	II*
Realisasi per Triwulan	Rupiah	Cost of Funds	4,71%	4,37%	3,95%	3,97%	3,65%	3,36%	3,36%	3,51%	3,63%	3,85%	4,05%	4,25%	4,10%	4,16%	4,34%	4,37%	4,40%	4,57%	4,51%	4,21%	4,07%	3,94%
		Cost of Loanable Funds	7,55%	7,09%	6,76%	6,60%	6,08%	5,87%	5,21%	5,28%	5,47%	5,43%	5,49%	5,60%	5,69%	5,89%	5,68%	5,93%	6,18%	5,97%	5,83%	5,62%	5,32%	5,48%
	USD	Cost of Funds	1,35%	1,24%	1,14%	1,32%	1,03%	1,07%	1,15%	1,36%	1,93%	2,35%	2,51%	2,71%	3,25%	3,41%	3,26%	3,38%	3,32%	3,28%	3,34%	3,07%	2,95%	2,93%
		Cost of Loanable Funds	2,76%	3,28%	2,56%	2,70%	2,24%	2,27%	2,25%	2,56%	3,40%	3,56%	3,62%	3,97%	4,41%	4,53%	4,34%	4,58%	4,25%	4,20%	4,10%	3,91%	3,84%	4,05%
	Rupiah	Kredit Modal Kerja	10,67%	10,39%	10,07%	10,08%	10,30%	10,11%	9,64%	10,83%	10,10%	10,49%	10,43%	10,31%	10,08%	10,66%	10,69%	10,37%	10,26%	10,03%	9,75%	9,55%	9,42%	9,30%
		Kredit Investasi	10,79%	10,80%	10,29%	10,05%	10,71%	10,29%	10,17%	10,74%	10,47%	10,32%	10,70%	10,50%	10,37%	10,70%	10,88%	10,46%	10,32%	10,21%	10,20%	9,83%	9,78%	9,55%
	USD	Kredit Modal Kerja	5,33%	5,03%	4,99%	5,02%	5,10%	4,49%	4,58%	5,06%	5,60%	6,02%	6,11%	6,26%	6,47%	6,39%	6,50%	6,48%	6,20%	6,22%	6,26%	6,39%	6,06%	5,79%
		Kredit Investasi	5,11%	4,94%	4,78%	4,78%	5,09%	4,47%	5,04%	5,31%	6,34%	6,19%	6,77%	6,96%	6,66%	6,62%	6,77%	6,80%	6,54%	6,59%	6,44%	6,45%	6,17%	5,83%
	Rupiah	Kredit Konsumsi	6,86%	6,39%	6,07%	6,37%	6,20%	5,93%	6,01%	5,22%	6,84%	6,39%	7,25%	6,26%	6,02%	6,96%	7,03%	7,44%	7,07%	7,55%	8,26%	7,58%	8,36%	8,54%
		KPR/KPA	10,60%	10,36%	9,97%	10,09%	9,98%	9,74%	9,38%	9,72%	9,66%	9,22%	8,96%	9,01%	9,02%	9,53%	9,17%	9,03%	8,55%	8,80%	8,92%	8,79%	8,61%	8,76%
		Kendaraan Bermotor	11,27%	11,38%	10,76%	11,02%	10,39%	10,59%	10,41%	10,85%	10,52%	10,35%	10,27%	10,66%	10,51%	14,13%	10,68%	10,97%	10,10%	10,28%	10,84%	10,37%	10,05%	10,12%
		Kartu Kredit	23,21%	21,45%																				
		Multiguna	11,96%	12,20%																				
		Kredit Tanpa Agunan Lainnya	19,41%	19,57%																				
					14,79%	15,15%	13,82%	12,62%	14,13%	15,24%	14,66%	15,29%	15,62%	16,33%	15,66%	17,56%	15,40%	15,33%	15,80%	15,53%	16,01%	15,40%	13,86%	14,31%

Keterangan: *) Angka prakiraan

Period	Type of Currency	Type of Fund and Loans	2021				2022				2023				2024				2025				2026	
			I	II	III	IV	I	II	III	IV	I	II	III	IV	I	II	III	IV	I	II	III	IV	I	
			Prakiraan 2021				Prakiraan 2022				Prakiraan 2023				Prakiraan 2024				Prakiraan 2025				Prakiraan 2026	
Prakiraan Selama Setahun	Rupiah	Cost of Funds	4,37%	4,15%	4,22%	3,71%	3,47%	3,58%	3,50%	3,83%	3,97%	4,12%	4,22%	4,08%	4,10%	4,34%	4,34%	4,31%	4,44%	4,41%	4,24%	4,04%	3,92%	
		Cost of Loanable Funds	6,89%	7,05%	6,21%	5,93%	6,07%	5,40%	5,20%	5,69%	5,56%	5,56%	5,64%	5,87%	5,83%	5,70%	5,90%	6,06%	5,95%	5,78%	5,64%	5,24%	5,42%	
	USD	Cost of Funds	1,48%	1,23%	1,47%	1,03%	1,14%	1,28%	1,38%	2,08%	2,44%	2,58%	2,72%	3,28%	3,34%	3,25%	3,32%	3,25%	3,14%	3,27%	3,05%	2,90%	2,91%	
		Cost of Loanable Funds	3,49%	2,81%	2,60%	2,02%	2,37%	2,38%	2,53%	3,57%	3,66%	3,71%	4,01%	4,52%	4,50%	4,33%	4,54%	4,16%	4,13%	4,09%	3,92%	3,79%	4,07%	
	Rupiah	Kredit Modal Kerja	10,49%	10,07%	9,77%	10,31%	10,14%	9,79%	10,74%	10,17%	10,37%	10,55%	10,33%	10,10%	10,64%	10,70%	10,37%	10,24%	10,02%	9,74%	9,63%	9,39%	9,41%	
		Kredit Investasi	10,89%	10,45%	10,14%	10,59%	10,34%	10,33%	10,80%	10,72%	10,49%	10,91%	10,52%	10,40%	10,76%	10,94%	10,49%	10,30%	10,26%	10,21%	10,07%	9,71%	9,67%	
	USD	Kredit Modal Kerja	5,20%	4,95%	4,77%	5,03%	4,50%	4,76%	5,20%	5,74%	6,11%	6,19%	6,27%	6,48%	6,38%	6,54%	6,48%	6,13%	6,15%	6,20%	6,15%	6,00%	5,92%	
		Kredit Investasi	5,02%	5,13%	4,94%	4,95%	4,45%	5,18%	5,23%	6,52%	6,23%	6,83%	6,96%	6,68%	6,64%	6,80%	6,80%	6,45%	6,57%	6,40%	6,44%	6,11%	5,86%	
	Rupiah	Kredit Konsumsi	6,32%	7,60%	5,95%	5,57%	5,86%	6,05%	5,22%	6,93%	6,45%	7,32%	5,74%	6,01%	7,19%	6,97%	7,46%	7,18%	7,59%	8,19%	8,62%	8,10%	8,27%	
		KPR/KPA	10,39%	10,20%	10,08%	9,86%	9,74%	9,41%	9,70%	9,77%	9,29%	9,05%	9,02%	9,02%	9,55%	9,19%	9,05%	8,57%	8,90%	8,95%	8,74%	8,59%	8,76%	
		Kendaraan Bermotor	11,40%	10,88%	11,04%	10,56%	10,56%	10,44%	10,86%	10,57%	10,38%	10,31%	10,66%	10,55%	10,78%	10,69%	10,97%	10,13%	10,46%	10,85%	10,43%	10,03%	10,12%	
		Kartu Kredit	21,45%																					
		Multiguna	12,21%																					
		Kredit Tanpa Agunan Lainnya	19,57%																					
					14,51%	14,98%	13,00%	12,60%	14,24%	15,26%	14,87%	15,34%	15,67%	16,33%	15,70%	17,57%	15,51%	15,48%	15,88%	15,70%	16,01%	15,43%	13,87%	14,33%

**) Sejak periode survei triwulan II 2021, sehubungan dengan penyempurnaan kuesioner, pertanyaan mengenai suku bunga kredit konsumsi dirinci ke dalam 3 jenis kredit, yaitu KPR/KPA, kredit kendaraan bermotor, dan kredit konsumsi lainnya. Rincian pertanyaan untuk kartu kredit, kredit multiguna, dan kredit tanpa agunan tidak lagi ditanyakan.