

LAPORAN LAYANAN INFORMASI PUBLIK (LIP) TRIWULAN I - 2018

RINGKASAN EKSEKUTIF

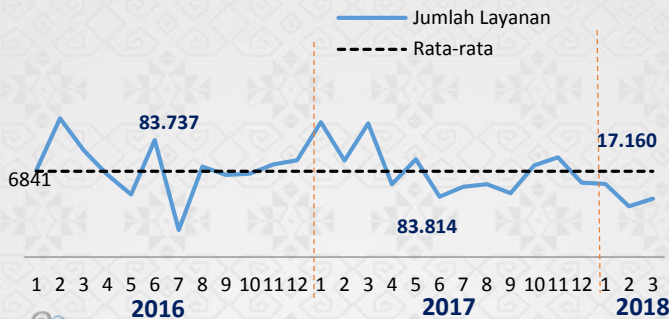
- Total **17.160** permohonan informasi yang masuk melalui Telepon, Visitor Center, Media Sosial, Surat maupun melalui E-mail bicara@bi.go.id dan rata-rata dijawab kurang dari 1 (satu) hari kerja
- 86.37%** pemohon informasi menyatakan puas terhadap kualitas pelayanan
- Pertanyaan seputar **IDI Historis** menjadi topik informasi yang paling banyak ditanyakan *stakeholder*



86,37%
STAKEHOLDERS

Menyatakan **PUAS** terhadap pelayanan Layanan Informasi Publik

diukur menggunakan *Stakeholders Satisfaction Index (SSI)**



17.160
Tiket

Triwulan I - 2018, **17.160** permohonan informasi telah dilayani.



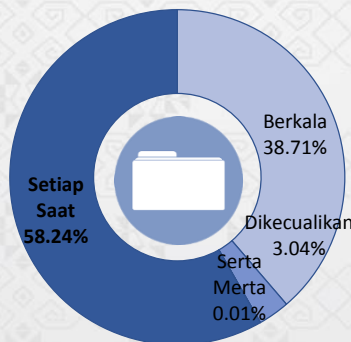

1 HK

Solved

Permohonan Informasi Publik diselesaikan (rata-rata) dalam waktu **1 hari kerja**

MEDIA KOMUNIKASI

Mayoritas pemohon informasi mengajukan permohonan melalui media **Telepon (60.25%)**



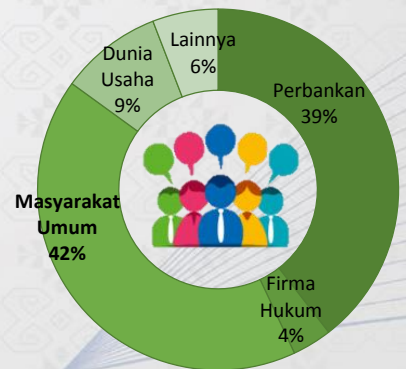
KLASIFIKASI INFORMASI*

Jenis informasi yang paling banyak diminta adalah **'Setiap Saat'**.

*Klasifikasi Jenis Informasi mengacu UU No.14/2008 mengenai Keterbukaan Informasi Publik

KATEGORI PEMOHON

Mayoritas pemohon informasi berasal dari **Masyarakat Umum (42%)**

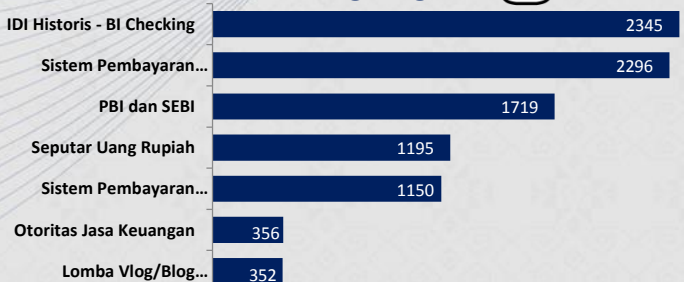


AWARDS



Mulai 1 Januari 2018, Pengukuran Kepuasan Stakeholders Menggunakan *Stakeholders Satisfaction Index (SSI)* dengan Target 80%

7 HOT TOPIK



DISUSUN OLEH: DEPARTEMEN KOMUNIKASI