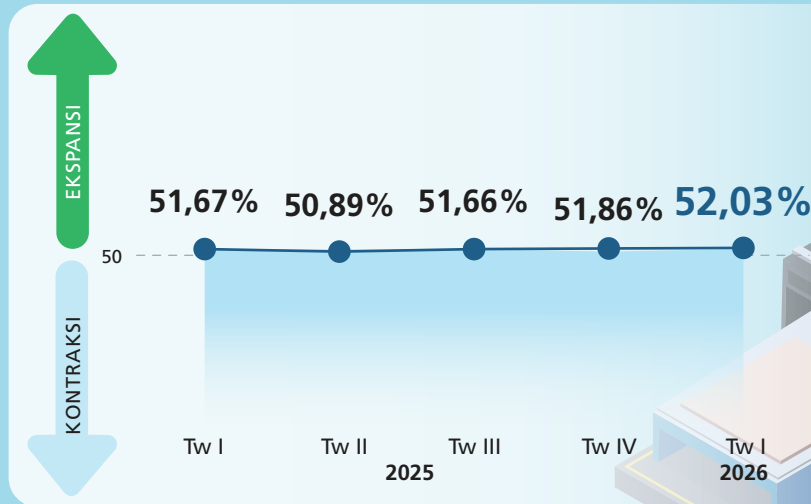


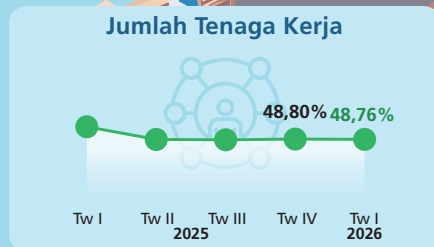
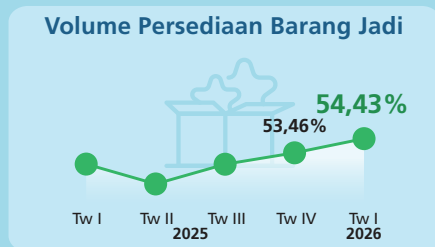
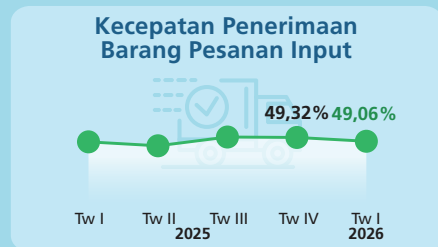
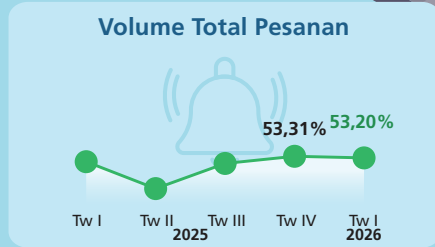
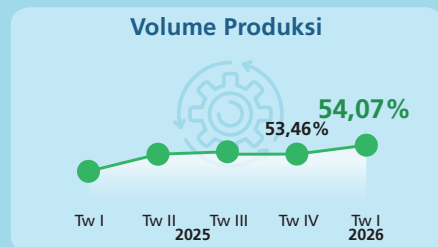
Prompt Manufacturing Index Bank Indonesia (PMI-BI)

Kinerja Industri Pengolahan Meningkat

Kinerja Lapangan Usaha (LU) Industri Pengolahan pada triwulan I 2026 meningkat dan berada pada fase ekspansi (indeks >50%).



Indikator Pembentuk PMI-BI



PMI-BI Triwulan II 2026 tetap berada pada fase ekspansi dan diperkirakan meningkat **52,26%** Indeks

Mayoritas komponen diperkirakan berada pada fase ekspansi dengan indeks tertinggi:



Tw II '26

Mayoritas Sub-LU diperkirakan berada pada fase ekspansi, dengan indeks tertinggi pada industri:



Tw II '26

- PMI-BI merupakan sebuah komposit indikator yang dibuat untuk menyediakan gambaran umum mengenai kondisi sektor industri di Indonesia berdasarkan hasil Survei Kegiatan Dunia Usaha (SKDU). Hasil perhitungan PMI-BI merupakan hasil *pre-assessment* dari *benchmarking* PMI yang telah dilakukan beberapa negara.
- Indeks di atas 50% memberikan sinyal ekspansi usaha sedangkan di bawah 50% memberikan sinyal adanya kontraksi. Mulai PMI-BI Triwulan I-2023 dihitung dari ±600 responden pada Lapangan Usaha Industri Pengolahan.